


SITUATION COMPTABLE ANNUELLE
BILAN AU 31 DECEMBRE 2022

ACTIF (en milliers de GNF)			
LIBELLE	CODE	31 DEC 2022 GNF'000	31 DEC 2021 GNF'000
I. CAISSES	101	33,724,156	34,333,597
II. INSTITUT D'EMISSION	110	838,733,781	826,712,803
III. SECTEUR PUBLIC	119	127,994,700	1,666,667
IV. BANQUES & INSTITUTIONS ASSIMILEES	168	554,979,861	251,583,748
V. VALEURS RECUES EN PENSION	194	-	-
VI. CREDITS A LA CLIENTELE	201	237,781,903	187,380,192
VII. CREANCES IMMOB.DOUTEUSES & CONTENT.	241	82,649	5,224
VIII. CHEQUES A RECOUVRER, VALEURS A L'ENCAIS.	253	-	-
IX. SUCCURSALES ET AGENCES EN GUINEE	265	9,255	7,842
X. DEBITEURS DIVERS	268	108,279,441	7,820,808
XI. COMPTES DE REGULARISATIONS	271	25,305,134	9,002,983
XII. TITRES DE PLACEMENT	274	19,000,000	19,000,000
XIII. TITRES PARTICIPATION, EMPLOIS ASSIMILES	277	400,000	400,000
XIV. IMMOBILISATIONS	287	31,392,954	25,028,741
XV. ACTIONNAIRES	296	-	-
TOTAL ACTIF	299	1,977,683,835	1,362,942,604

SITUATION COMPTABLE ANNUELLE
BILAN AU 31 DECEMBRE 2022

PASSIF (en milliers de GNF)			
LIBELLE	CODE	31 DEC 2022 GNF'000	31 DEC 2021 GNF'000
I. BANQUE CENTRALE	301	19,367,002	10,390,109
II. SECTEUR PUBLIC	318	271,986,538	5,664,198
III. BANQUES ET INSTIT.ASSIMILEES	363	-	-
IV. COMPTES CREDITEURS DE LA CLIENTELE	401	1,281,861,688	1,089,074,399
V. BONS A ECHEANCE FIXE	430	-	-
VI. VALEURS A L'ENCAISSEM NON DISPONIBLES	435	-	-
VII. SUCCURSALES ET AGENCES EN GUINEE	445	-	-
VIII. CREDITEURS DIVERS	450	120,657,236	19,395,174
IX. COMPTES DE REGULARISATIONS	464	40,302,349	42,749,736
X. OPERATIONS S/TITRES ET VERSM.	469	-	-
XI. EMPRUNTS PARTICIPATIFS	479	-	-
XII. PROVISIONS	483	16,543,149	12,831,296
XIII. RESERVES	487	20,627,974	14,413,379
XIV. CAPITAL	491	160,000,000	100,000,000
XV. REPORT A NOUVEAU	495	2,209,719	37,351,339
XVI.GAIN EXERCICE	497	44,128,180	31,072,975
TOTAL PASSIF	499	1,977,683,835	1,362,942,604

DIRECTION FINANCIERE




DIRECTION GENERALE



COMMISSAIRE AUX COMPTES




DIRECTION FINANCIERE



DIRECTION GENERALE



COMMISSAIRE AUX COMPTES

SITUATION COMPTABLE ANNUELLE

COMPTE DE RESULTAT (en milliers de GNF)				
LIBELLE	CODE	31 DEC 2022 GNF'000	31 DEC 2021 GNF'000	
I. PRODUITS DES EMPLOIS DE CAPITAUX				
Produits des opérations avec la clientèle	1500	139,893,414	108,988,131	
Opérations de Trésorerie et interbancaires	1501	30,314,511	21,249,012	
Reprises de provisions	1505	102,116,528	81,799,066	
Autres produits	1506	867,273	124,754	
	1507	6,595,101	5,815,299	
II. COÛTS DES RESSOURCES				
Charges sur opérations avec la clientèle	1510	23,669,516	19,794,001	
Charges sur des emprts de trés.et interban	1511	18,405,534	16,862,553	
Autres charges d'emprunts	1515	5,263,981	2,931,448	
	1516	-	-	
III. Produit net des capitaux utilisés (I-II)	1520	116,223,898	89,194,130	
IV. COMMISSIONS				
Commissions sur effets et comptes	1530	36,653,917	26,605,311	
Commissions des opérations en devises	1531	2,261,074	2,294,267	
Produits des engagements par signatures	1532	28,505,136	17,616,521	
Produits des engagements bancaires divers	1533	5,354,098	6,420,854	
Récupération de frais.	1534	-	-	
	1535	533,609	273,668	
V. AUTRES CHARGES BANCAIRES				
Charges des opérations sur devises	1540	2,608,680	3,512,707	
Charges des Engagements par signature	1541	2,246,156	3,499,784	
Frais sur chèques et effets	1542	-	-	
Diverses charges.	1543	-	-	
	1544	362,523	12,922	
VI. Produit net bancaire (III + IV - V)	1550	150,269,136	112,286,734	

DIRECTION FINANCIERE



DIRECTION GENERALE



COMMISSAIRE AUX COMPTES

FFA
Immeuble de l'Archevêché
Corniche Sud
BP: 1762 Conakry
Tél: 00224 654 99 99 09 / +224 621 99 99 07


SITUATION COMPTABLE ANNUELLE

COMPTE DE RESULTAT (en milliers de GNF) - Suite				
LIBELLE	CODE	31 DEC 2022 GNF'000	31 DEC 2021 GNF'000	
VII. CHARGES OPERATOIRES				
Frais du personnel	1560	67,431,268	53,365,657	
Autres frais généraux	1561	43,772,904	31,237,721	
	1565	23,658,364	22,127,935	
VIII. AUTRES CHARGES D'EXPLOITATION				
Impôts et Taxes	1580	15,942,170	10,086,963	
Dotations aux Amortissements	1581	3,679,591	2,321,390	
Dotation aux provisions	1582	6,842,626	5,921,647	
Créances irrécouvrables non couvertes par les pr	1583	5,138,471	1,802,050	
# Autres	1584	-	-	
	1585	281,482	41,875	
Résultat d'Exploitation (VI - VII - VIII)	1590	66,895,698	48,834,115	
Résultats Exceptionnels (+ ou -)	1591	752,151	244,716	
Impôts sur les résultats (+ ou -)	1592	22,015,367	18,005,856	
Résultat net de l'exercice (+ ou -)	1593	44,128,180	31,072,975	


HORS-BILAN (en milliers de GNF)

LIBELLE	CODE	31 DEC 2022 GNF'000	31 DEC 2021 GNF'000	
I. ENGAGEMENTS PAR SIGNATURE EN FAVEUR DE LA CLIENTELE	501	537,254,061	234,286,471	
TOTAL HORS-BILAN	590	537,254,061	234,286,471	

DIRECTION FINANCIERE



DIRECTION GENERALE



COMMISSAIRE AUX COMPTES

FFA
Immeuble de l'Archevêché
Corniche Sud
BP: 1762 Conakry
Tél: 00224 654 99 99 09 / +224 621 99 99 07